

## 11. АПТЫЧНЫЯ З'ЯВЫ Ў ПРЫРОДЗЕ

Пры распаўсюджванні святла ў зямной атмасферы маюць месца такія аптычныя з'явы, як дыфракцыя, праламленне святла, яго палярызацыя, рассеянне і г. д. Акрамя таго, распаўсюджванне святла ў атмасферы суправаджаецца шэрагам спецыфічных аптычных з'яў. Некаторыя з іх праяўляюцца толькі пры пэўных умовах.

Існуе раздзел фізікі атмасферы, у якім вывучаюцца аптычныя з'явы, што ўзнікаюць пры праходжанні святла ў атмасферы. Ён атрымаў назву атмасфернай оптыкі.

### 11.1. Скрыўленне светлавых прамянёў у неаднародных асяроддзях

Рэальнае асяроддзе ніколі не з'яўляецца аднародным. У ім заўсёды маюць месца градыенты шчыльнасці, тэмпературы і інш. У выніку паказчык праламлення асяроддзя змяняецца і асяроддзе становіцца аптычна неаднародным.

У неаднародных асяроддзях светлавыя прамяні будуць крывалінейнымі. Разгледзім асяроддзе, якое складаецца з плоскапаралельных слаёў з пастаяннымі паказчыкамі праламлення. Светлавы прамень пры гэтым прымае форму ламанай лініі. Калі павялічваць бясконца колькасць такіх слаёў, то можна лічыць, што паказчык праламлення змяняецца безупынна, і светлавы прамень разглядаць як крывую лінію.

Вызначым радыус крывізны  $R$  светлавога праменя. Для гэтага выкарыстаем фармальную аналогію паміж рухам часціцы і распаўсюджваннем светлавога праменя. Нармальнае паскарэнне вызначаецца формулай

$$mv^2/R = F_N = - \frac{\partial u}{\partial N}, \quad (11.1)$$

дзе  $u$  — патэнцыяльная энергія;  $F_N$  — прасекцыя сілы  $F$  на напрамак галоўнай нармалі. Калі выконваецца закон захавання энергіі, то можа запісаць

$$mv^2/2 + u = \text{const.} \quad (11.2)$$

Прадыферэнцыруем уздоўж  $N$  роўнасць (11.2), атрымаем

$$mv \frac{\partial v}{\partial N} + \frac{\partial u}{\partial N} = 0$$

або

$$-\frac{\partial u}{\partial N} = mv \frac{\partial v}{\partial N}.$$

З улікам (11.1) запішам

$$F_N = mv \frac{\partial v}{\partial N} = \frac{mv^2}{R}.$$

Адкуль маем

$$\frac{1}{R} = \frac{1}{v} \frac{\partial v}{\partial N}.$$

Паколькі  $n = v/c$ , то

$$\frac{1}{R} = \frac{1}{n} \frac{\partial n}{\partial N} = \frac{\partial}{\partial N} (\ln n). \quad (11.3)$$

Прааналізуем атрыманы вынік (11.3). У неаднародным асяроддзі прамень выгінаецца ў бок найбольшага змянення паказчыка праламлення. Калі асяроддзе аднароднае ( $n = \text{const}$ ), то  $\partial n / \partial N = 0$  і  $1/R \rightarrow 0$  або  $R \rightarrow \infty$ , г. зн. светлавыя прамяні праламліныя.

## 11.2. Аптычныя з'явы ў атмасферы

**Атмасферная рэфракцыя. Міражы.** У шырокім сэнсе слова пад рэфракцыяй разумеюць праламленне святла, г. зн. змяненне напрамку светлых прамянёў пры змяненні паказчыка праламлення  $n$  асяроддзя, праз якое праходзяць прамяні. Часцей тэрмінам «рэфракцыя святла» карыстаюцца пры апісанні распаўсюджвання аптычнага выпраменьвання ў асяроддзі, у якім паказчык праламлення  $n$  плаўна змяняецца ад пункта да пункта.

У атмасферы Зямлі заўсёды маюць месца мікраскапічныя неаднароднасці (цеплавыя флюктуацыі шчыльнасці паветра, кропелькі

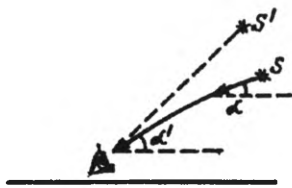


Рис. 11.1.




Рис. 11.2.

вады, часцінкі пылу і інш.). Акрамя гэтага, атмасфера ўяўляе сабою асяроддзе, дзе шчыльнасць змяняецца з вышыняй у адпаведнасці з бараметрычнай формулай

$$\rho = \rho_0 e^{-ghM/(RT)}, \quad (11.4)$$

дзе  $\rho$  — шчыльнасць паветра на вышыні  $h$ ;  $\rho_0$  — шчыльнасць паветра на паверхні Зямлі;  $R$  — газавая пастаянная;  $g$  — паскарэнне сілы цяжару;  $T$  — абсалютная тэмпература;  $M$  — малекулярная маса паветра.

У адпаведнасці са шчыльнасцю змяняецца і паказчык праламлення паветра  $n$ :

$$n = 1 + C\rho,$$

дзе  $C$  — некаторая пастаянная.

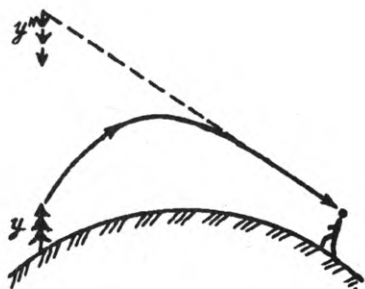
Улічваючы формулу (11.4), атрымаем

$$n = 1 + C\rho_0 e^{-ghM/(RT)}.$$

Такім чынам, паказчык праламлення паветра плаўна змяняецца з вышыняй  $h$ . У выніку гэтага ўзнікае безупыннае змяненне напрамку светлавых прамянёў, якое атрымала назву атмасфернай рэфракцыі.

Няхай прамяні распаўсюджваюцца ад некаторай зоркі  $S$  (рис. 11.1) пад вуглом  $\alpha$  да гарызонту ( $\alpha < 90^\circ$ ). У выніку безупыннага змянення напрамку светлага праменя назіральнік убачыць зорку  $S$  ужо не ў напрамку вугла  $\alpha$ , дзе яна знаходзіцца на самой справе, а ў напрамку, які вызначаецца вуглом  $\alpha'$ , г. зн. зорка будзе ўяўляцца зрушанай. Па гэтай прычыне Сонца і Месяц пры ўсходзе і заходзе ўяўляюцца сплюснутымі ў вертыкальным напрамку.

Разгледжаныя з'явы атмасфернай рэфракцыі маюць месца пры так званым нармальным размеркаванні шчыльнасці ў атмасферы, якое вызначаецца бараметрычнай формулай (11.4). Аднак пры пэўных умовах можа здарыцца так, што тэмпература паветра па



Рыс. 11.3.



Рыс. 11.4.

вышыні зменіцца. Напрыклад, каля паверхні Зямлі тэмпература будзе нізкая, а на вышыні высокая. Пры гэтым з вышынёй шчыльнасць паветра, а значыць, і паказчык праламлення памяншаюцца. Пры праламленні святла ў верхніх слаях атмасферы прамяні адхіляюцца да паверхні Зямлі (рыс. 11.2). У выніку назіральнік бачыць відарыс прадмета ( $y$ ), які падняты над паверхняй Зямлі ( $y'$ ). Часам пры больш рэзкім змяненні тэмпературы на вышыні  $h$  адбываецца поўнае адбіццё прамянёў (рыс. 11.3), якія даюць перавернуты відарыс прадмета ( $y''$ ). Такая з'ява называецца верхнім міражом.

Акрамя верхняга, існуе і ніжні міраж. Ён мае месца ў тых выпадках, калі тэмпература ніжніх слаёў паветра большая за тэмпературу верхніх слаёў. Пры гэтым прамяні святла, якія ідуць у напрамку да паверхні Зямлі, будуць адхіляцца ад нармалі да паверхні (рыс. 11.4). Такая з'ява часта мае месца ў пустынях.

Пры змяненні атмасферных працэсаў можа назірацца пераход ніжняга міража ў верхні, і наадварот. Гэтая з'ява носіць назву фата-марганы і ўяўляе складаную форму міража, калі на гарызонце з'яўляюцца вельмі складаныя відарысы прадметаў, якія мяняюцца з цягам часу.

З'ява атмасфернай рэфракцыі перашкаджае праводзіць розныя аптычныя вымярэнні ў атмасферы, напрыклад пры аптычнай сувязі, геадэзічнай здымцы мясцовасці і інш.

Вясёлка. Вясёлка ўяўляе сабой рознакаляровую дугу на небе і назіраецца, калі Сонца асвятляе заслону дажджу, што размешчана на процілеглым ад яго баку. Часам назіраюцца адразу дзве вясёлкі.

Вясёлка ўзнікае, дзякуючы праламленню сонечных прамянёў у дажджавых кроплях. Пры гэтым адбываецца раскладанне святла ў спектр, у выніку чаго і атрымліваюцца колеры вясёлкі. Калі ўнутры кроплі вады адбываюцца два праламленні і адно адбіццё, атрымліваецца першая вясёлка (рыс. 11.5), а калі два праламленні і два адбіцці, то мае месца другая вясёлка, менш інтэнсіўная і

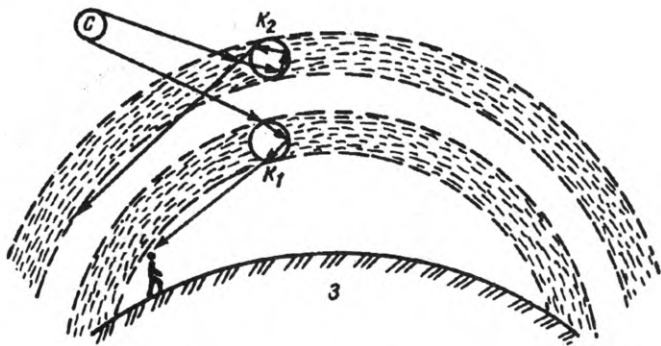


Рис. 11.5.

большага дыяметра. Прамяні, якія выходзяць з кроплі  $K_1$ , утвараюць спектр, верхні край яго чырвоны, ніжні — фіялетавы. Паміж імі размешчаны ўсе астатнія ўчасткі спектра. У другой вясёлцы прамяні размешчаны ў адваротным парадку. Вясёлку можна назіраць таксама пры штучным асвятленні.

**Гало.** Гало (ад грэчаскага *hálōs* — круг, дыск) узнікае ў выніку праламлення і адбіцця сонечнага святла ў ледзяных крышталіках, якія суспензаваны ў паветры (перыстыя воблакі). Пры гэтым вакол Сонца (S) назіраюцца светлыя кругі, дугі, слупы, плямы (рис. 11.6). У месцах перасячэння розных кругоў атрымліваюцца плямы з большай яркасцю, якія часам называюць «неспраўднымі Сонцамі». Розныя часткі гало абумоўлены і рознымі з'явамі ўзаемадзеяння святла з ледзянымі крышталікамі. Частка кругоў, якія ўтвораны дзякуючы адбіццю святла ад граней крышталікаў, не афарбавана. Другая частка кругоў узнікае ў выніку праламлення сонечных прамянёў у крышталіках і мае пэўную афарбоўку. Паколькі часцей за ўсё перыстыя воблакі не пакрываюць усё неба, то гало назіраецца часткова, відаць не ўсе яго дэталі.

**Венцы.** Яны ўяўляюць сабой адно або некалькі афарбаваных кольцаў вакол Сонца ці Месяца. Яны могуць назірацца і вакол іншых яркіх крыніц святла. Венцы абумоўлены дыфракцыяй сонечных прамянёў на вадзяных кропельках тонкіх празрыстых воблакаў. Цэнтр кольцаў супадае з цэнтрам святла, вакол якога яны ўтвараюцца.

**Мігценне.** Нерэгулярнае змяненне інтэнсіўнасці выпраменьвання касмічных цел (зорак, квазараў) носіць назву мігцення.

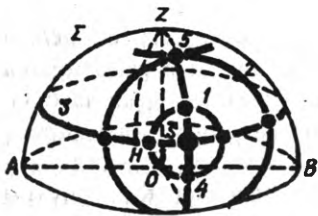


Рис. 11.6.



Рыс. 11.7.



Рыс. 11.8.

Мiгценне зорак з'яўляецца выiкам хуткага змянення яркасцi i колеру, якое абумоўлена рассеяннем выпраменьвання на аптычных неаднароднасцях мiжзоркавага i мiжпланетнага асяроддзяў. Аптычныя неаднароднасцi ў атмасферы могуць узнікаць дзякуючы розным атмасферным парушэнням, якія прыводзяць да выпадковых змяненняў шчыльнасцi асяроддзя, а значыць, i паказчыка праламлення. Пры гэтым прамень, які iдзе да назiральніка, праламляецца i ў некаторы момант адхiляецца ад напрамку да назiральніка, што i прыводзiць да ваганняў яркасцi крынiцы выпраменьвання. Гэта з'яўляецца таксама прычынай хуткага змянення бачнага становiшча зоркi на небе (дрыжанне зорак). Такiя з'явы маюць месца i пры назiраннi крынiц святла, якія знаходзяцца на значных адлегласцях ад назiральніка.

Мiгценне зорак i наземных крынiц святла часта з'яўляецца перашкодай пры правядзеннi навуковых даследаванняў, ажыццяўленнi шэрага аптычных вымярэнняў, аптычнай сувязi i iнш.

Дзённае святло. Наяўнасць у атмасферы Зямлi розных аптычных неаднароднасцей (туману, часцiнак пылу i дыму, флюктуацый шчыльнасцi малекул паветра) прыводзiць да таго, што замест плаўнага змянення, напрамку светлавых прамянёў адбываюцца рэзкiя змяненнi. Мае месца рассеянне сонечнага святла, дзякуючы якому нават чыстая атмасфера свецiцца па ўсiх напрамках i ўтварае спецыфiчнае дзённае святло. Калi б такога не адбывалася, то прамое сонечнае святло магло б не трапiць на некаторыя ўчасткi зямной паверхнi.

Блакiтны колер неба i чырвоны колер зары. Блакiтны колер неба тлумачыцца малекулярным рассеяннем сонечнага святла. Дзякуючы хаатычнаму руху малекул у атмасферы ўзнікаюць месцы разрэджвання i згушчэння паветра, якія i рассеяваюць сонечнае святло. Пры гэтым, згодна з законам Рэля, блакiтныя i сiнiя прамянi рассеяваюцца больш, чым жоўтыя i чырвоныя (рыс. 11.7). Калi назiральнiк будзе глядзець уверх, ён убачыць блакiтнае неба. Пры ўсходзе або захадзе прамое сонечнае святло, якое прайшло праз значную тоўшчу атмасферы павiнна быць чырвона-аранжавым

(рыс. 11.8), сінія прамяні будуць расейвацца ў бок. Чырвоны колер будзе мець таксама Месяц пры ўсходзе і захадзе.

Паколькі флюктуацыі шчыльнасці малекул і інтэнсіўнасць рассеянага святла з павелічэннем тэмпературы ўзрастаюць, то больш насычаны колер неба будзе ў ясны летні дзень у параўнанні з такім жа зімнім днём.

**Змярканне.** Дзякуючы рассяянню святла атмасферай пасля захаду Сонца на паверхні Зямлі не атрымліваецца поўнай цемры. Калі Сонца апускаецца ўсё ніжэй і ніжэй за гарызонт, інтэнсіўнасць рассеянага святла становіцца меншай. Перыяд плаўнага пераходу ад дзённага святла да наступлення ночы атрымаў назву змяркання. Працягласць гэтага перыяду залежыць ад геаграфічнай шыраты мясцовасці.